



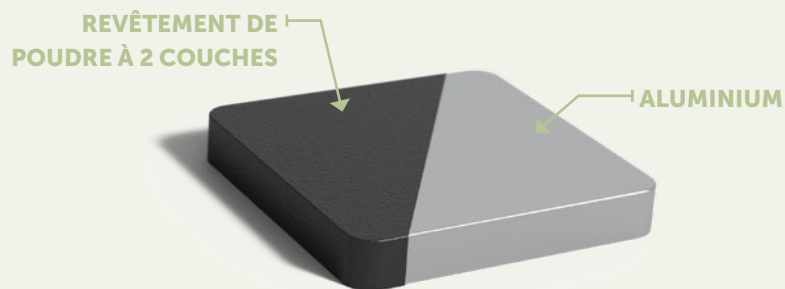
ADEZZ

DESIGN TO GROW

Jardinières en aluminium



Matériau aluminium



Après la production de la jardinière en aluminium, nous appliquons plusieurs finitions. Le matériau est cardé pour une meilleure adhérence d'un revêtement en poudre. Ce revêtement en poudre est disponible en plusieurs couleurs et est appliqué avec un apprêt adhésif puissant. En tout dernier, nous appliquons une couche de finition dure. Elle assure la résistance contre les rayures de votre la jardinière en aluminium.



**OPTION
FABRICATION SUR-MESURE**



**OPTION
FOND OUVERT**



**OPTION
ÉTANCHÉITÉ**

SPÉCIFICATIONS

- Garantie 5 ans.
- Les jardinières en aluminium sont très solides, robustes, résistantes à la corrosion et durables.
- L'épaisseur de l'aluminium est de 3 mm.
- Avec des (petits) pieds et des trous d'évacuation compris. Le fond de la jardinière est donc légèrement surélevé et sera parfaitement drainé.
- Couche supérieure résistante aux rayures.
- La fabrication sur mesure.
- Produits d'entretien professionnels disponibles chez nous.

PRINCIPAUX POINTS D'ATTENTION

- Les produits doivent être déballés immédiatement après leur réception, afin de ne pas emprisonner l'humidité entre l'emballage et le produit. Elle peut provoquer des taches difficiles à enlever.
- Veillez à ce que les trous d'évacuation soient dégagés pour permettre d'évacuer les excès d'eau.
- La garantie est annulée si vous percez ou meulez d'une manière qui n'est pas prescrite.
- Nettoyer chaque année en enlevant les salissures de la jardinière au jet d'eau du robinet propre, traiter ensuite avec un produit de nettoyage. N'utilisez pas de nettoyeur à haute pression et/ou de tampon à récurer. Cela affecte le revêtement.

COULEURS RAL

Les couleurs standard sont en RAL 7016, RAL 7021, RAL 9005 et RAL 9016. Retrouvez les autres couleurs RAL disponibles sur notre site Web. Des frais de démarrage pourront être facturés pour ces couleurs.

Faites attention! Les couleurs peuvent différer de l'image.



RAL 7016



RAL 7021



RAL 9005



RAL 9016

Placement

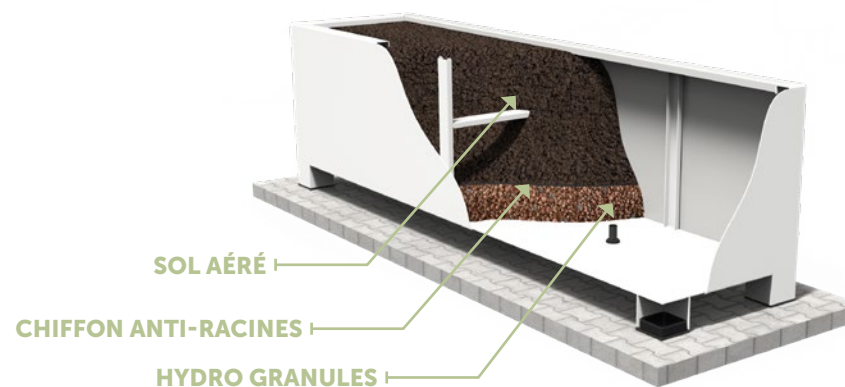
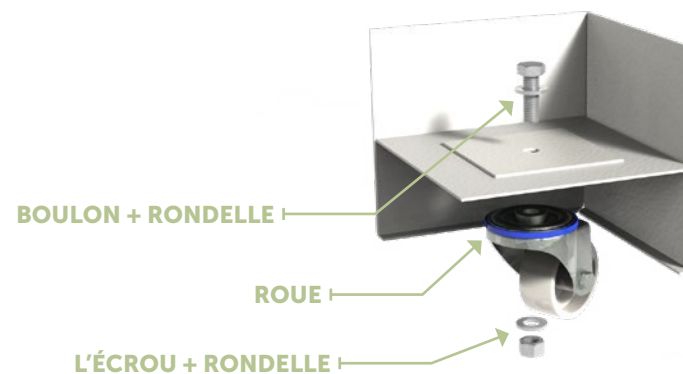
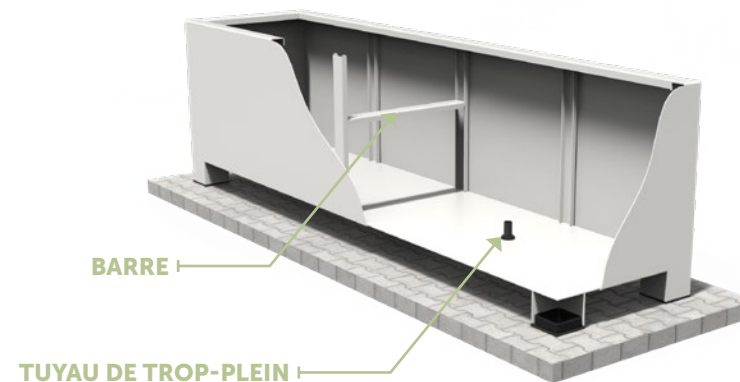
1. Placez une surface plate et solide. Si cela n'est pas fait avec soin, le produit peut être endommagé.
2. Si vous le souhaitez, placez un tuyau de trop-plein au bas de la jardinière pour créer un tampon d'eau. Le nombre de tuyaux de trop-plein à utiliser dépend du nombre de trous de drainage par bac. Priez consulter les fiches techniques par bac pour plus d'informations.
3. Les barres de renforts sont nécessaires pour la construction et la stabilité dimensionnelle de la jardinière. Elle ne doivent pas être retirées.
4. Prévoyez toujours un espace de respiration suffisant (minimum 1 cm) autour des jardinières pour éviter que l'humidité ne retombe.

Comment monter les roues

1. Les roues sont fournies séparément avec la jardinière. Le montage est très simple, voir image à droite.
2. Insérez le boulon avec rondelle à l'intérieur de la jardinière à travers le trou de la plaque carrée.
3. Faites glisser les roues sur les boulons, puis serrez-les avec les écrous fournis.

Conseils de plantation

1. Insérez les tuyaux de débordement dans les trous d'évacuation percés à cette fin.
2. Remplissez la jardinière d'environ 10 cm de matériau de drainage.
3. Posez une toile perméable et antiracines par-dessus.
4. Ajoutez un terreau adapté à votre type de plantation.
5. Le système d'évacuation doit rester dégagé pour évacuer l'excès d'eau.




Pièces joignables

Grâce au système connectable en aveugle, il est possible de créer une jardinière "infiniment" longue. Le système peut être utilisé pour les formes rondes et droites. Toutes les fournitures pour connecter les bacs sont incluses.




CONNECTION DE DIFFÉRENTES UNITÉS

La construction simple de boulons et d'écrous facilite le couplage.



Modèles

Pour un aperçu complet de tous les modèles et des options spécifiques au produit, visitez www.adezz.com.




BOTAN



BOXER



DOMUS




EXTEND




FACET



TONIC



TOPIC



YORK

Modèles

Pour un aperçu complet de tous les modèles et des options spécifiques au produit, visitez www.adezz.com.




CARREZ



CIRCUM



CONIC




ELLIPSE



CARREZ
LES PIEDS



CIRCUM
LES PIEDS



CONIC
LES PIEDS

Accessoires

Tous nos accessoires répondent aux normes les plus élevées et constituent un complément extrêmement approprié à nos produits.

Visitez www.adezz.com pour un aperçu complet de nos accessoires.



CLEANER & PROTECTOR

Nous recommandons de nettoyer nos produits au moins une fois par an. Pour des résultats optimaux, utilisez le nettoyant ADEZZ BIO Cleaner & Protector. Lisez toujours attentivement les instructions sur l'emballage avant utilisation.



ROUES

Les roues sont une option sur plusieurs de nos produits. Consultez www.adezz.com pour les options par produit. (Capacité de charge totale 450 kg)



TUYAU DE TROP PLEIN

Les tuyaux de trop plein fournissent un tampon d'eau au bas du planteur et s'insèrent dans les trous de drainage standard, ce qui les rend faciles à installer.

ADEZZ

DESIGN TO GROW

Les espaces extérieurs ont gagné en importance ces dernières années et occupent une place de plus en plus importante dans nos activités quotidiennes. Sous nos marques ADEZZ, FORNO et FURNS, nous proposons une gamme de produits très diversifiée. Ils enrichiront sans aucun doute votre expérience en extérieur. Avec nos produits, nous créons une ambiance qui vous permet de profiter pleinement de votre jardin.

Vous pouvez mélanger et associer à l'infini nos différentes marques. Nous utilisons les mêmes matériaux, finitions et styles, afin que les produits soient assortis. Cela vous permet d'aménager un jardin élégant qui dure : des bordures aux meubles exclusifs et des cheminées robustes aux tables d'eau chics.

Nous créons et fabriquons nous-mêmes tous nos produits. Par conséquent, nous garantissons toujours la qualité supérieure que vous êtes en droit d'attendre de nous. Et ce, au prix le plus compétitif possible. Tous les produits sont fabriqués en Europe et avec le plus grand soin. Cela nous permet de garantir que nos produits répondent également à nos normes.

